





E-MOTION CLASSIC 31 / 7 mm






Typ podlahy:	laminátová podlaha
Třída zátěže	31
Formát	CLASSIC
Rozměr (délka x šířka)	1292 x 192 mm
Celková tloušťka	7 mm
Množství v balení	10 ks 2,48 m ² 15,81 kg
Nosná deska	 HDF-Quell Stopp Plus
Profil	 Patentovaný systém pokládky JUST clic! Značky pro rychlou a snadnou pokládku bez lepidla Patentováno pod JUST clic! EP 1 441 087 a EP 1 462 587.
Záruka pro domácí použití	 V souladu se záručními podmínkami
Záruka pro komerční použití	 V souladu se záručními podmínkami
Odolnost proti oděru dle EN 13329	AC3 (IP ≥ 2000)
Odolnost proti nárazu dle EN 13329	IC1
Rezistence vůči skvrnám dle EN 438	Groupe 1 + 2: niveau 5 Groupe 3: niveau 4
Vlastnosti při simulaci přemístování nábytkové nohy dle EN 424	Žádné viditelné poškození při zkoušce s nohou typu 0
Test kolečkovou židlí dle EN 425	Žádné viditelné změny nebo poškození
Test kolečkovým kancelářským křeslem dle EN 12529	Typ W
Bobtnání dle EN 13329	≤ 18%
Tolerance horní vrstvy dle EN 13329	Délka ± 0,2 mm Šířka ± 0,1 mm Tloušťka ± 0,5 mm
Stálobarevnost dle EN 13329	Modrá stupnice stupeň ≥ level 6 Modrá stupnice stupeň ≥ Stufe 4
Odolnost na konstantní zatížení dle EN 433	< 0,01
Těsnost dle EN 13329	≥ 1,0 N/mm ²
Tepelný odpor podle normy EN 12667	0,07 m ² K/W

E-MOTION CLASSIC 31 / 8 mm | 32 / 8 mm

Typ podlahy:	laminátová podlaha
Třída zátěže	31 32
Formát	CLASSIC
Rozměr (délka x šířka)	1292 x 192 mm
Celková tloušťka	8 mm
Množství v balení	8 ks 1,98 m ² 14,43 kg
Nosná deska	HDF-Quell Stopp Plus
Profil	Patentovaný systém pokládky JUST clic! Značky pro rychlou a snadnou pokládku bez lepidla Patentováno pod JUST clic! EP 1 441 087 a EP 1 462 587.
Záruka pro domácí použití	V souladu se záručními podmínkami
Záruka pro komerční použití	V souladu se záručními podmínkami
Odolnost proti oděru dle EN 13329	AC3 (IP ≥ 2000)
	AC4 (IP ≥ 4000)
Odolnost proti nárazu dle EN 13329	IC1
	IC2
Rezistence vůči skvrnám dle EN 438	Groupe 1 + 2: niveau 5 Groupe 3: niveau 4
Vlastnosti při simulaci přemístování nábytkové nohy dle EN 424	Žádné viditelné poškození při zkoušce s nohou typu 0
Test kolečkovou židlí dle EN 425	Žádné viditelné změny nebo poškození
Test kolečkovým kancelářským křeslem dle EN 12529	Typ W
Bobtnání dle EN 13329	≤ 18%
Tolerance horní vrstvy dle EN 13329	Délka ± 0,2 mm Šířka ± 0,1 mm Tloušťka ± 0,5 mm
Stálobarevnost dle EN 13329	Modrá stupnice stupeň ≥ level 6 Modrá stupnice stupeň ≥ Stufe 4
Odolnost na konstantní zatížení dle EN 433	< 0,01
Těsnost dle EN 13329	≥ 1,0 N/mm ²
Tepelný odpor podle normy EN 12667	0,07 m ² K/W



E-MOTION CLASSIC 32 / 8 mm

Typ podlahy:	laminátová podlaha
Třída zátěže	32
Formát	CLASSIC
Rozměr (délka x šířka)	1291 x 193 mm
Celková tloušťka	8 mm
Faseta Woodvision®	WV4
Množství v balení	8 ks 1,99 m ² 14,43 kg
Nosná deska	 HDF-Quell Stopp Plus
Profil	 Patentovaný systém pokládky Unifit pro rychlou a snadnou pokládku bez lepidla. Vyrobeno v licenci společnosti Flooring Industries™.
Záruka pro domácí použití	 V souladu se záručními podmínkami
Záruka pro komerční použití	 V souladu se záručními podmínkami
Antistatické vlastnosti dle EN 1815	 Není
Odolnost proti oděru dle EN 13329	AC4 (IP ≥ 4000)
Odolnost proti nárazu dle EN 13329	IC2
Rezistence vůči skvrnám dle EN 438	Groupe 1 + 2: niveau 5 Groupe 3: niveau 4
Vlastnosti při simulaci přemístování nábytkové nohy dle EN 424	Žádné viditelné poškození při zkoušce s nohou typu 0
Test kolečkovou židlí dle EN 425	Žádné viditelné změny nebo poškození
Test kolečkovým kancelářským křeslem dle EN 12529	Typ W
Bobtnání dle EN 13329	≤ 18%
Tolerance horní vrstvy dle EN 13329	Délka ± 0,2 mm Šířka ± 0,1 mm Tloušťka ± 0,5 mm
Stálobarevnost dle EN 13329	Modrá stupnice stupeň ≥ level 6 Modrá stupnice stupeň ≥ Stufe 4
Odolnost na konstantní zatížení dle EN 433	< 0,01
Těsnost dle EN 13329	≥ 1,0 N/mm ²
Tepelný odpor podle normy EN 12667	0,07 m ² K/W

E-MOTION LARGE 32 / 8 mm

Typ podlahy:	laminátová podlaha
Třída zátěže	32
Formát	LARGE
Rozměr (délka x šířka)	1291 x 246 mm
Celková tloušťka	8 mm
Faseta Woodvision®	WV4 (WV2 - EM 3245)
Množství v balení	8 ks 2,54 m ² 18 kg
Nosná deska	HDF-Quell Stopp Plus
Profil	Patentovaný systém pokládky Unifit pro rychlou a snadnou pokládku bez lepidla. Vyrobeno v licenci společnosti Flooring Industries™.
Záruka pro domácí použití	V souladu se záručními podmínkami
Záruka pro komerční použití	V souladu se záručními podmínkami
Antistatické vlastnosti dle EN 1815	Není
Odolnost proti oděru dle EN 13329	AC4 (IP ≥ 4000)
Odolnost proti nárazu dle EN 13329	IC2
Rezistence vůči skvrnám dle EN 438	Groupe 1 + 2: niveau 5 Groupe 3: niveau 4
Vlastnosti při simulaci přemístování nábytkové nohy dle EN 424	Žádné viditelné poškození při zkoušce s nohou typu 0
Test kolečkovou židlí dle EN 425	Žádné viditelné změny nebo poškození
Test kolečkovým kancelářským křeslem dle EN 12529	Typ W
Bobtnání dle EN 13329	≤ 18%
Tolerance horní vrstvy dle EN 13329	Délka ± 0,2 mm Šířka ± 0,1 mm Tloušťka ± 0,5 mm
Stálobarevnost dle EN 13329	Modrá stupnice stupeň ≥ level 6 Modrá stupnice stupeň ≥ Stufe 4
Odolnost na konstantní zatížení dle EN 433	< 0,01
Těsnost dle EN 13329	≥ 1,0 N/mm ²
Tepelný odpor podle normy EN 12667	0,07 m ² K/W